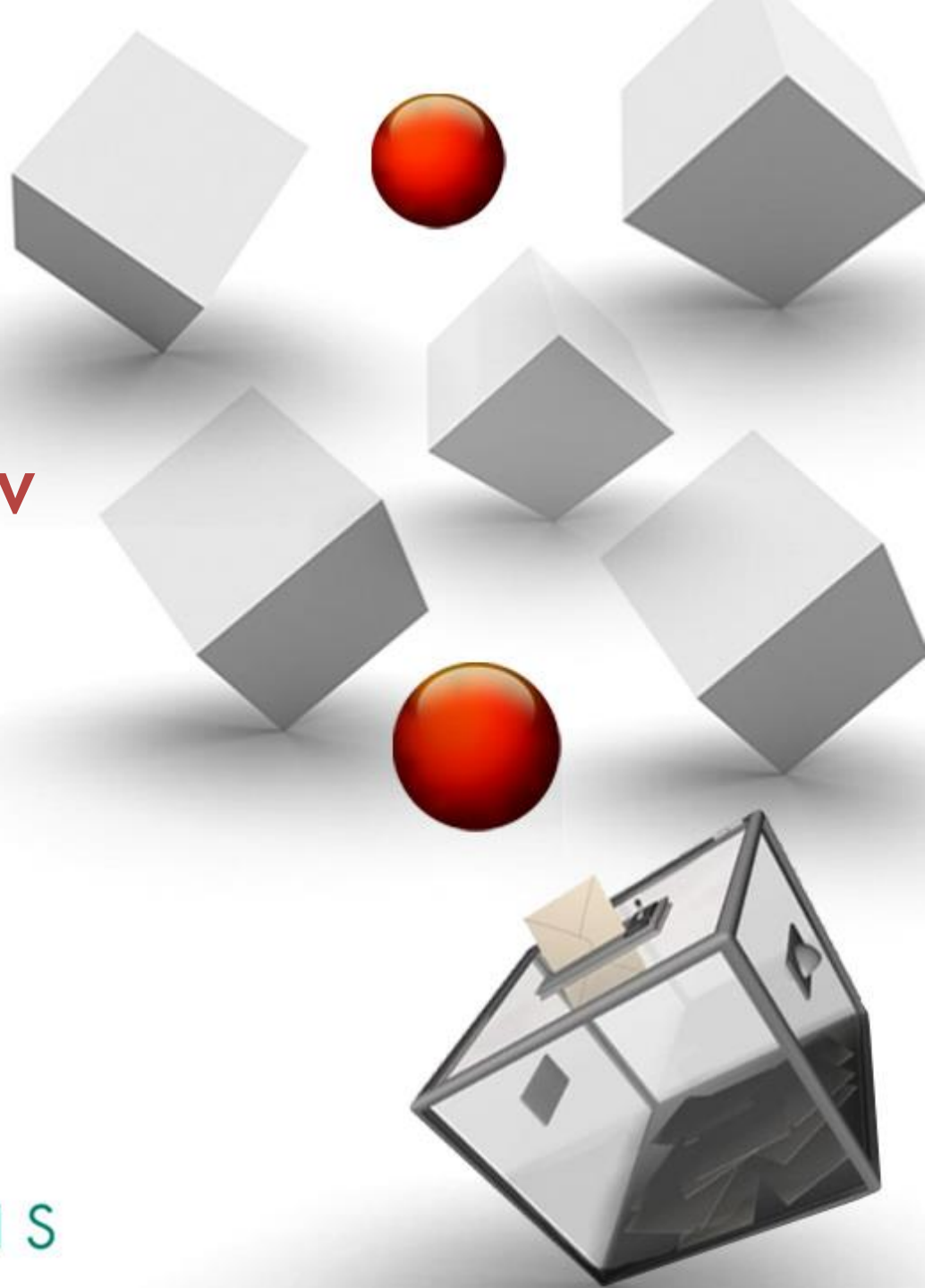



**Exit Poll -Βουλευτικών
Εκλογών
07/07/2019**

Results report

METRONANALYSIS





Αποτελέσματα
κοινού Exit Poll
07/07/2019

Ταυτότητα



Τύπος έρευνας: Κοινό Exit poll (Metron Analysis, Alco, Marc, MRB).

Δείγμα: Αντιπροσωπευτικό δείγμα σε 90 εκλογικά κέντρα πανελλαδικά.

Σχεδιασθέν Μέγεθος δείγματος: 7.200 ψηφοφόροι.

Εκτίμηση ψήφου (100%)



%

ΚΟΜΜΑ	ΚΑΤΩ ΦΡΑΓΜΑ	ΑΝΩ ΦΡΑΓΜΑ	ΕΔΡΕΣ ΚΑΤΩ ΦΡΑΓΜΑ	ΕΔΡΕΣ ΑΝΩ ΦΡΑΓΜΑ
ΝΕΑ ΔΗΜΟΚΡΑΤΙΑ	38,0	41,0	155	164
ΣΥ.ΡΙΖ.Α.	29,0	32,0	80	86
ΚΙΝΗΜΑ ΑΛΛΑΓΗΣ (ΚΙΝ.ΑΛ.)	7,0	9,0	19	24
Κ.Κ.Ε.	5,0	6,0	14	17
ΕΛΛΗΝΙΚΗ ΛΥΣΗ	3,5	4,5	9	13
ΜΕΡΑ 25	2,8	3,8	0	11
ΧΡΥΣΗ ΑΥΓΗ	2,7	3,7	0	10

Ψήφος κατά ψήφο στις Ευρωεκλογές 2019



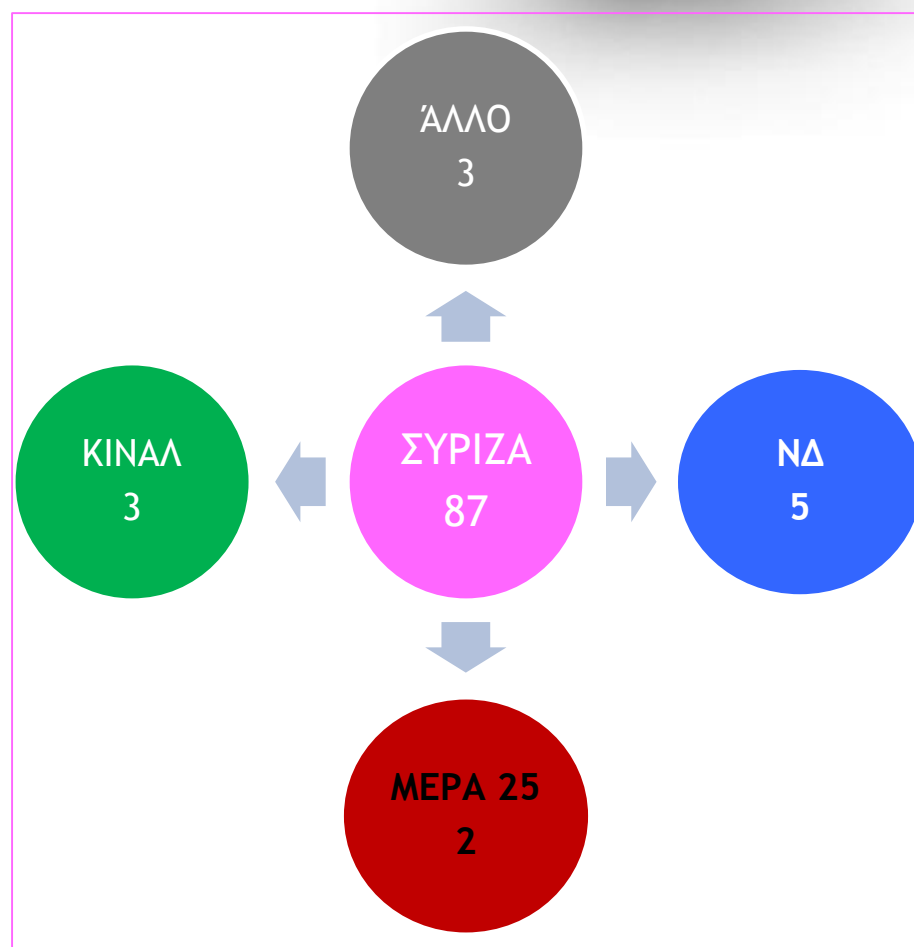
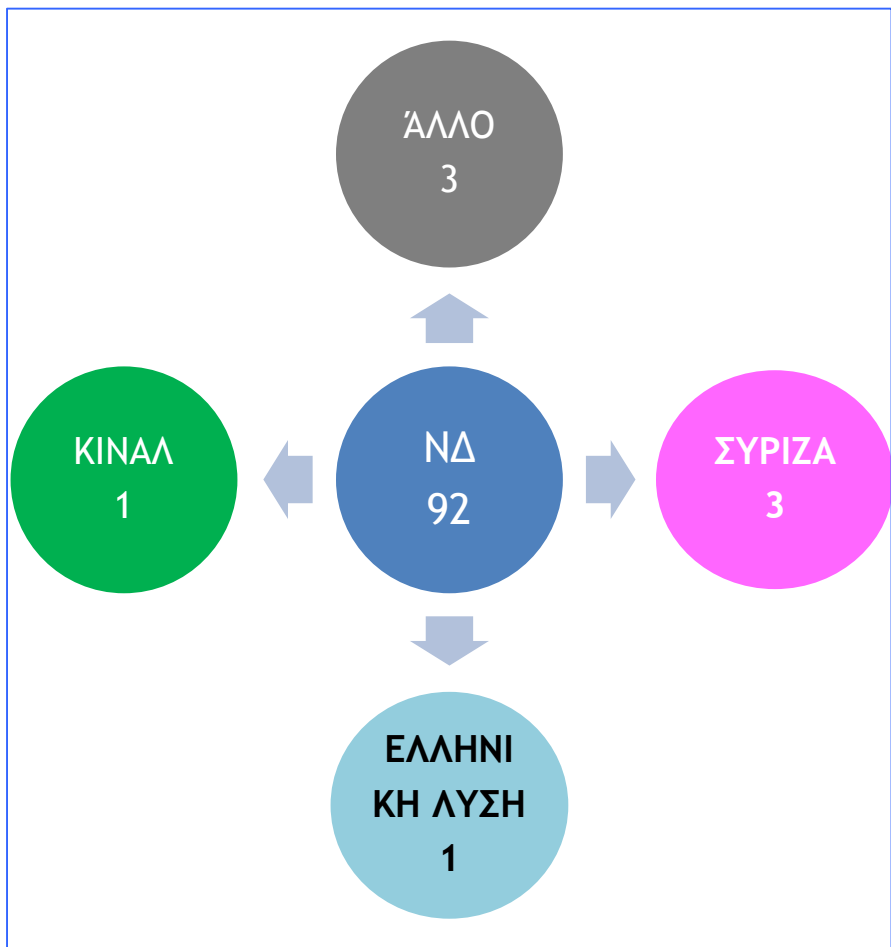
%

	ΝΔ	ΣΥΡΙΖΑ	ΚΙΝΑΛ	ΚΚΕ	ΧΑ	ΕΛ. ΛΥΣΗ	ΆΛΛΑ ΚΟΜΜΑΤΑ	ΣΥΝΟΛΟ ΑΔΙΕΥΚΡΙΝΙΣΤΗΣ
ΝΕΑ ΔΗΜΟΚΡΑΤΙΑ	92	5	9	2	10	11	15	29
ΣΥ.ΡΙΖ.Α.	3	87	11	13	6	4	23	37
ΚΙΝΗΜΑ ΑΛΛΑΓΗΣ (ΚΙΝ.ΑΛ.)	1	3	76	1	*	2	6	5
Κ.Κ.Ε.	*	1	1	77	1	1	3	5
ΕΛΛΗΝΙΚΗ ΛΥΣΗ	1	1	*	1	5	74	4	3
ΜΕΡΑ 25	1	2	1	3	*	1	19	8
ΧΡΥΣΗ ΑΥΓΗ	1	1	*	*	74	2	1	1
ΆΛΛΟ ΚΟΜΜΑ	1	*	2	3	4	5	29	12

Βασικές Συσπειρώσεις-Μετακινήσεις



%



Ψήφος κατά φύλο και ηλικία



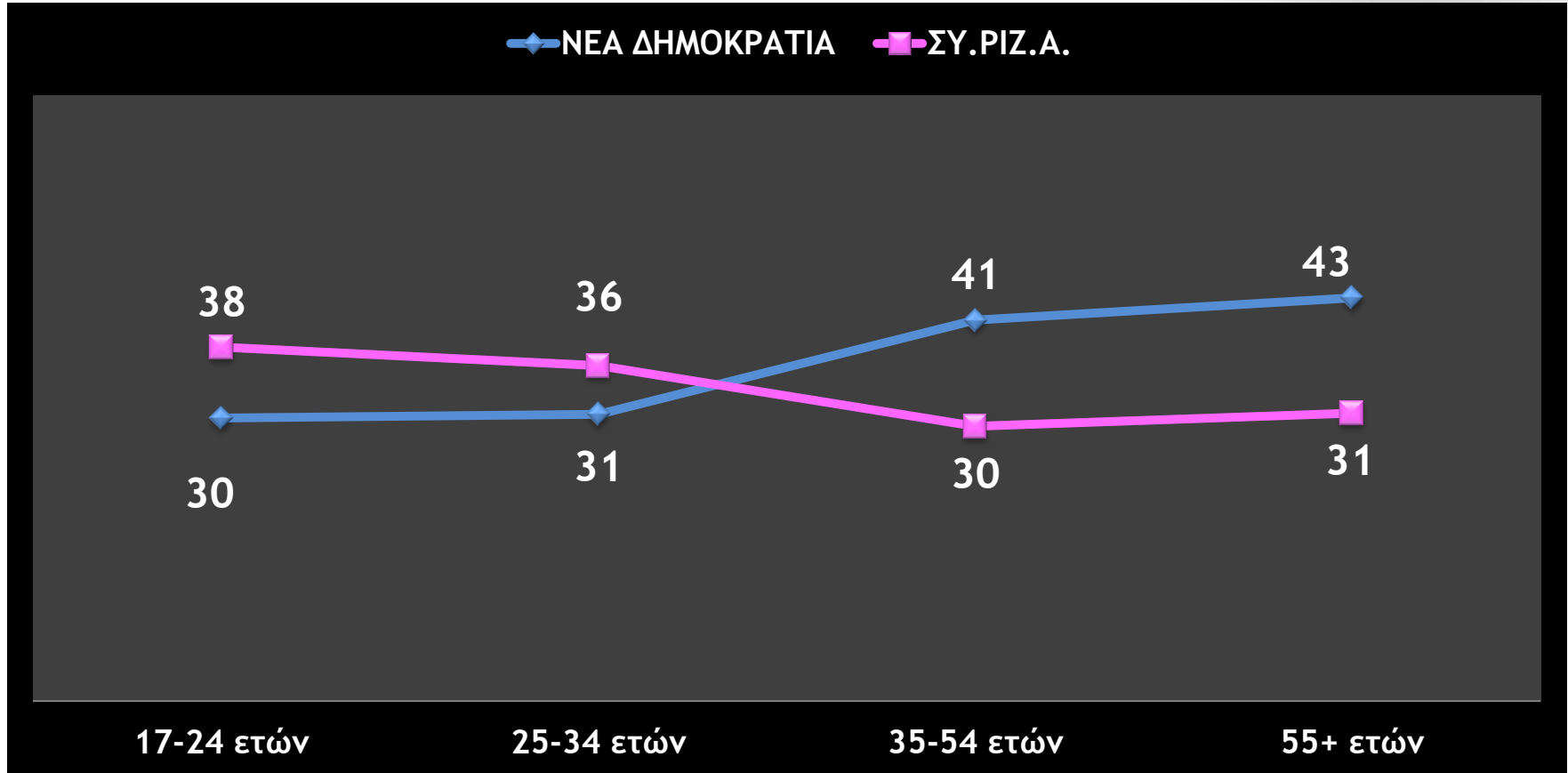
%

	Άνδρες	Γυναίκες	17-24 ετών	25-34 ετών	35-54 ετών	55+ ετών
ΝΕΑ ΔΗΜΟΚΡΑΤΙΑ	40	40	30	31	41	43
ΣΥ.ΡΙΖ.Α.	28	36	38	36	30	31
ΚΙΝΗΜΑ ΑΛΛΑΓΗΣ (ΚΙΝ.ΑΛ.)	9	7	5	6	7	10
Κ.Κ.Ε.	6	5	4	6	4	6
ΕΛΛΗΝΙΚΗ ΛΥΣΗ	5	3	4	3	4	3
ΜΕΡΑ 25	4	3	6	6	4	2
ΧΡΥΣΗ ΑΥΓΗ	4	2	5	5	3	2
ΑΛΛΟ ΚΟΜΜΑ	4	4	8	7	7	3

Ψήφος κατά ηλικία



%



Ψήφος κατά θέση στην απασχόληση



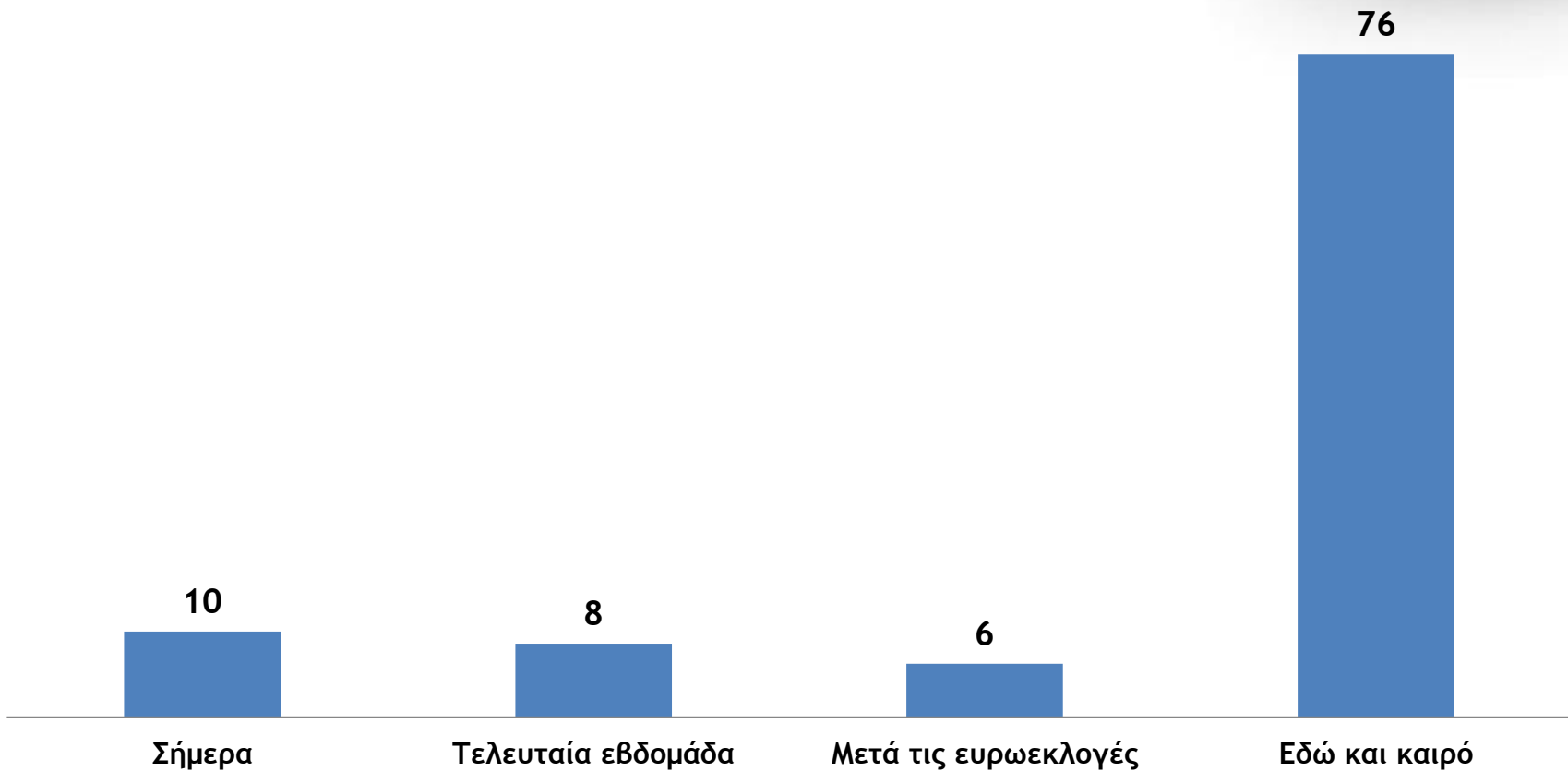
%

	Αγρότες	Ελ. Επαγγελμα τίες	Μισθωτοί Δ.Τ.	Μισθωτοί Ι.Τ.	Άνεργοι	Φοιτητές	Νοικοκυρές	Συνταξιού χοι
ΝΕΑ ΔΗΜΟΚΡΑΤΙΑ	42	44	33	38	29	35	49	45
ΣΥ.ΡΙΖ.Α.	26	27	37	30	42	39	32	28
ΚΙΝΗΜΑ ΑΛΛΑΓΗΣ (ΚΙΝ.ΑΛ.)	10	7	8	7	4	4	7	12
Κ.Κ.Ε.	5	5	5	6	5	4	4	5
ΕΛΛΗΝΙΚΗ ΛΥΣΗ	3	3	5	4	4	2	3	4
ΜΕΡΑ 25	1	6	3	5	3	6	1	1
ΧΡΥΣΗ ΑΥΓΗ	7	3	3	4	5	2	1	2
ΑΛΛΟ ΚΟΜΜΑ	6	5	6	6	8	8	3	3

Χρόνος απόφασης ψήφου



%



Ψήφος κατά χρόνο απόφασης



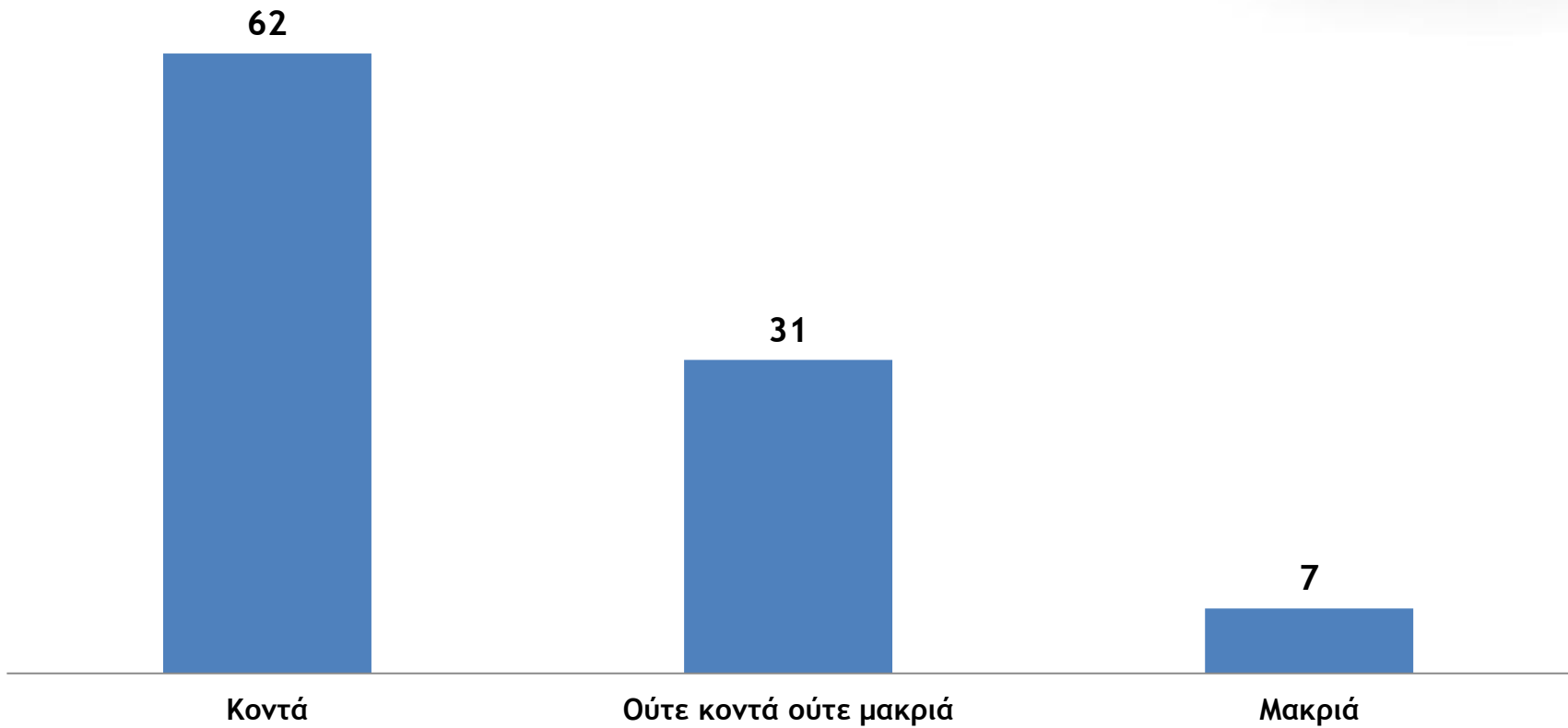
%

	Σήμερα	Την τελευταία εβδομάδα	Μετά τις Ευρωεκλογές	Είχα αποφασίσει εδώ και καιρό
ΝΕΑ ΔΗΜΟΚΡΑΤΙΑ	27	22	29	45
ΣΥ.ΡΙΖ.Α.	29	29	36	32
ΚΙΝΗΜΑ ΑΛΛΑΓΗΣ (ΚΙΝ.ΑΛ.)	10	11	10	7
Κ.Κ.Ε.	5	4	3	6
ΕΛΛΗΝΙΚΗ ΛΥΣΗ	6	5	7	3
ΜΕΡΑ 25	8	10	8	2
ΧΡΥΣΗ ΑΥΓΗ	2	4	4	3
ΑΛΛΟ ΚΟΜΜΑ	13	15	3	2

Απόσταση από το κόμμα που ψήφισαν



%




Ψήφος κατά απόσταση από το κόμμα που ψήφισαν



%

	Κοντά	Ούτε κοντά ούτε μακριά	Μακριά
ΝΕΑ ΔΗΜΟΚΡΑΤΙΑ	45	33	31
ΣΥ.ΡΙΖ.Α.	30	34	26
ΚΙΝΗΜΑ ΑΛΛΑΓΗΣ (ΚΙΝ.ΑΛ.)	9	8	8
Κ.Κ.Ε.	6	4	4
ΕΛΛΗΝΙΚΗ ΛΥΣΗ	3	5	6
ΜΕΡΑ 25	2	6	7
ΧΡΥΣΗ ΑΥΓΗ	3	3	4
ΑΛΛΟ ΚΟΜΜΑ	2	7	14



Reliability
Consistency
Strategy



METRONANALYSIS

METRONANALYSIS

Σινώπης 6, 115 27 Αθήνα
T: 210 745 1800, F: 210 745 1888

W: www.metronanalysis.gr