



Exit Poll -Βουλευτικών Εκλογών 21/05/2023

Results report

METRONANALYSIS

Ταυτότητα

Τύπος έρευνας: Κοινό Exit poll (Metron Analysis, Alco, Marc, MRB, GPO).

Δείγμα: Αντιπροσωπευτικό δείγμα σε 90 εκλογικά κέντρα πανελλαδικά.

Σχεδιασθέν μέγεθος δείγματος: 7.200 ψηφοφόροι

Επιτευχθέν μέγεθος δείγματος: 5.946 ψηφοφόροι.

Αριθμός Μητρώου: ΕΣΡ 4 - Αρ. Γ.Ε.ΜΗ 002305501000

Εκτίμηση ψήφου (100%)

%

	ΚΑΤΩ ΦΡΑΓΜΑ	ΑΝΩ ΦΡΑΓΜΑ
ΝΕΑ ΔΗΜΟΚΡΑΤΙΑ	37,5	41,5
ΣΥ.ΡΙΖ.Α.	23,5	27,5
ΠΑΣΟΚ-ΚΙΝΗΜΑ ΑΛΛΑΓΗΣ	11,5	12,5
Κ.Κ.Ε.	6,5	7,5
ΕΛΛΗΝΙΚΗ ΛΥΣΗ	4,3	5,3
ΜΕΡΑ 25	2,5	3,5
ΠΛΕΥΣΗ ΕΛΕΥΘΕΡΙΑΣ	2,5	3,5
ΝΙΚΗ	2,5	3,5

Εκτίμηση ψήφου μετά από την τελική στάθμιση

%

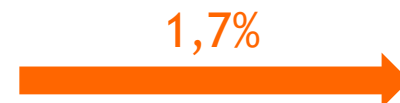
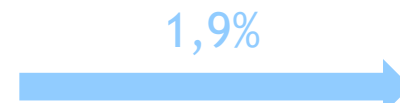
	ΚΑΤΩ ΦΡΑΓΜΑ	ΑΝΩ ΦΡΑΓΜΑ
ΝΕΑ ΔΗΜΟΚΡΑΤΙΑ	39,8	42,4
ΣΥ.ΡΙΖ.Α.	20,4	22,4
ΠΑΣΟΚ - ΚΙΝΗΜΑ ΑΛΛΑΓΗΣ	10,8	12,4
Κ.Κ.Ε.	6,4	7,6
ΕΛΛΗΝΙΚΗ ΛΥΣΗ	4,1	5,1
ΠΛΕΥΣΗ ΕΛΕΥΘΕΡΙΑΣ	2,4	3,2
ΝΙΚΗ	1,9	2,7
ΜΕΡΑ 25	2,6	3,4

Ψήφος κατά ψήφο στις Βουλευτικές εκλογές 2019

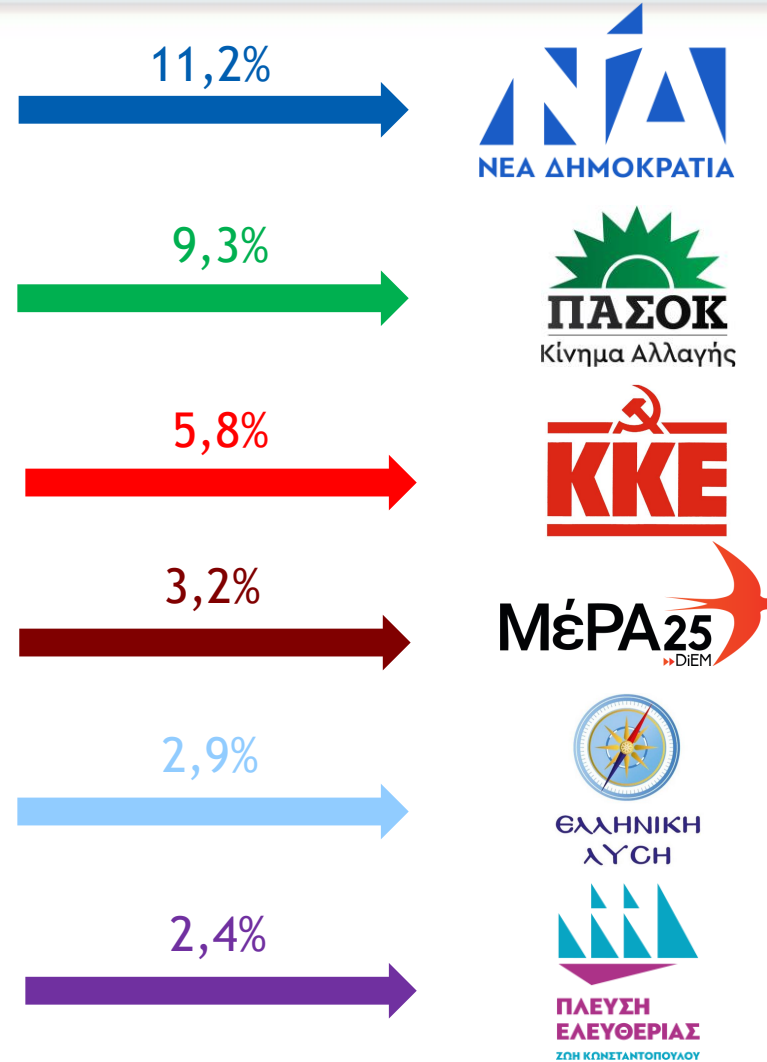
%

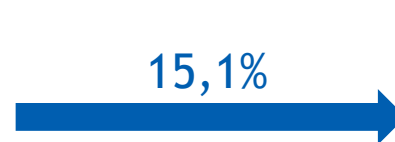
	ΝΔ	ΣΥΡΙΖΑ	ΚΙΝΑΛ	ΚΚΕ	ΕΛ. ΛΥΣΗ	ΜΕΡΑ 25	ΛΟΙΠΑ ΚΟΜΜΑΤΑ	ΑΚΥΡΟ/ΛΕΥΚΟ/ΔΕΝ ΨΗΦΙΣΑΝ/ΔΑ
ΝΕΑ ΔΗΜΟΚΡΑΤΙΑ	83,6	11,2	15,1	2,5	13,8	9,9	17,8	29,9
ΣΥ.ΡΙΖ.Α.	4,0	61,3	4,9	8,3	1,1	20,4	5,9	18,7
ΠΑΣΟΚ - ΚΙΝΗΜΑ ΑΛΛΑΓΗΣ	3,5	9,3	75,1	3,0	3,5	6,3	8,8	13,0
Κ.Κ.Ε.	1,1	5,8	1,4	79,2	1,2	5,8	5,5	6,2
ΕΛΛΗΝΙΚΗ ΛΥΣΗ	1,9	2,9	0,9	1,1	58,3	*	8,1	4,8
ΠΛΕΥΣΗ ΕΛΕΥΘΕΡΙΑΣ	1,2	2,4	0,5	1,5	2,0	12,0	11,5	4,2
ΝΙΚΗ	1,7	0,9	*	1,0	10,4	*	8,3	4,3
ΜΕΡΑ 25	0,3	3,2	0,6	0,6	1,1	39,6	3,1	6,0
ΑΛΛΟ ΚΟΜΜΑ	2,8	3,1	1,6	2,8	8,6	6,1	31,2	12,9

Συσπείρωση-Βασικές μετακινήσεις ΝΔ

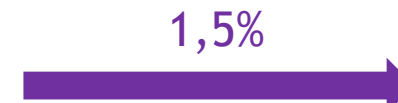
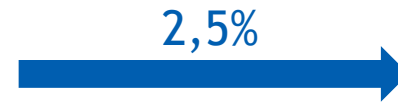
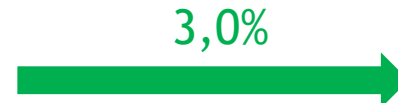



Συσπείρωση-Βασικές μετακινήσεις ΣΥΡΙΖΑ



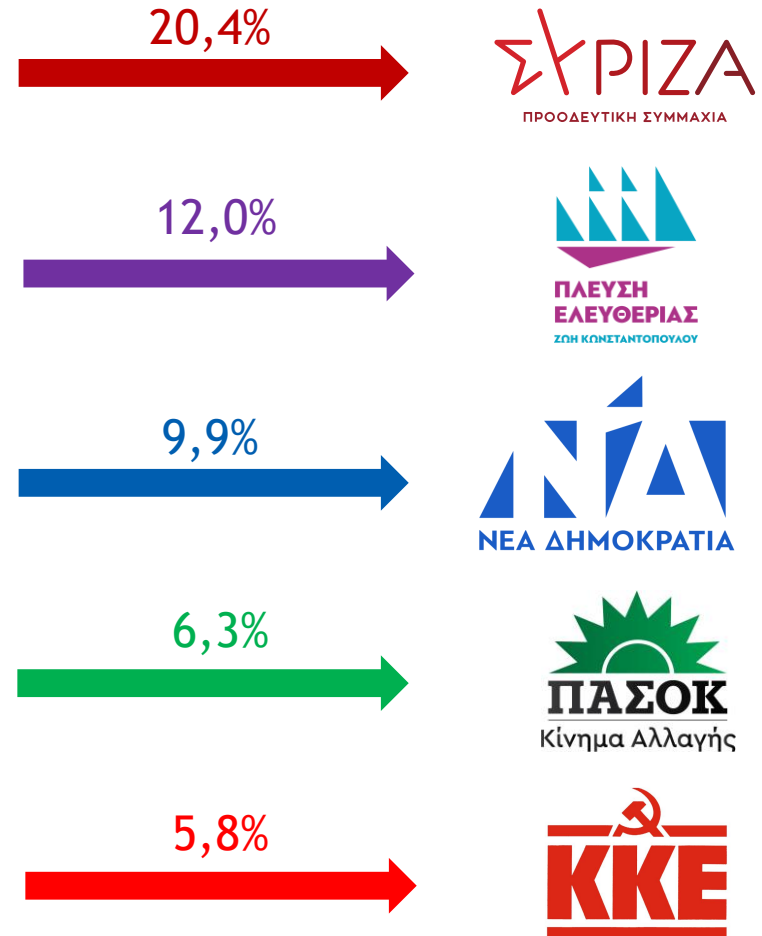



Συσπείρωση-Βασικές μετακινήσεις ΚΚΕ



Συσπείρωση-Βασικές μετακινήσεις Ελληνικής Λύσης





Ψήφος κατά πολιτική αυτοτοποθέτηση

%

	Άκρα-Αριστεροί	Αριστεροί	Κεντροαριστεροί	Κεντρώοι	Κεντροδεξιοί	Δεξιοί	Άκρα-Δεξιοί	Κανένα από τα παραπάνω
ΝΕΑ ΔΗΜΟΚΡΑΤΙΑ	18,7	3,0	7,6	41,1	83,4	88,1	37,4	27,6
ΣΥ.ΡΙΖ.Α.	19,7	52,5	48,7	12,8	3,4	1,2	5,0	14,5
ΠΑΣΟΚ - ΚΙΝΗΜΑ ΑΛΛΑΓΗΣ	8,9	5,8	24,2	25,4	4,2	0,9	0,9	9,8
Κ.Κ.Ε.	23,6	26,3	6,1	2,2	0,6	0,2	0,7	5,9
ΕΛΛΗΝΙΚΗ ΛΥΣΗ	*	1,5	1,3	4,8	2,6	4,7	25,1	10,2
ΠΛΕΥΣΗ ΕΛΕΥΘΕΡΙΑΣ	4,7	2,5	3,9	3,8	1,1	0,5	5,5	4,3
ΝΙΚΗ	2,4	0,3	0,4	2,4	1,3	2,0	4,9	7,5
ΜΕΡΑ 25	7,3	5,5	5,4	1,7	0,6	0,1	0,9	3,9
ΑΛΛΟ ΚΟΜΜΑ	14,6	2,5	2,5	5,8	2,8	2,2	19,5	16,4

Ψήφος κατά φύλο και ηλικία

%

	Άνδρες	Γυναίκες	17-24 ετών	25-34 ετών	35-54 ετών	55+ ετών
ΝΕΑ ΔΗΜΟΚΡΑΤΙΑ	41,9	40,3	33,1	31,0	40,8	45,8
ΣΥ.ΡΙΖ.Α.	19,4	23,7	24,1	22,9	20,7	21,1
ΠΑΣΟΚ - ΚΙΝΗΜΑ ΑΛΛΑΓΗΣ	11,4	11,9	9,7	10,2	10,7	13,2
Κ.Κ.Ε.	7,1	6,8	7,3	8,1	7,2	6,4
ΕΛΛΗΝΙΚΗ ΛΥΣΗ	5,6	3,5	4,6	5,1	4,7	4,4
ΠΛΕΥΣΗ ΕΛΕΥΘΕΡΙΑΣ	2,4	3,3	5,9	4,5	2,4	2,1
ΝΙΚΗ	2,3	2,3	2,3	2,2	3,1	1,7
ΜΕΡΑ 25	3,0	3,0	5,1	6,4	2,9	1,6
ΑΛΛΟ ΚΟΜΜΑ	6,9	5,2	8,0	9,5	7,4	3,7

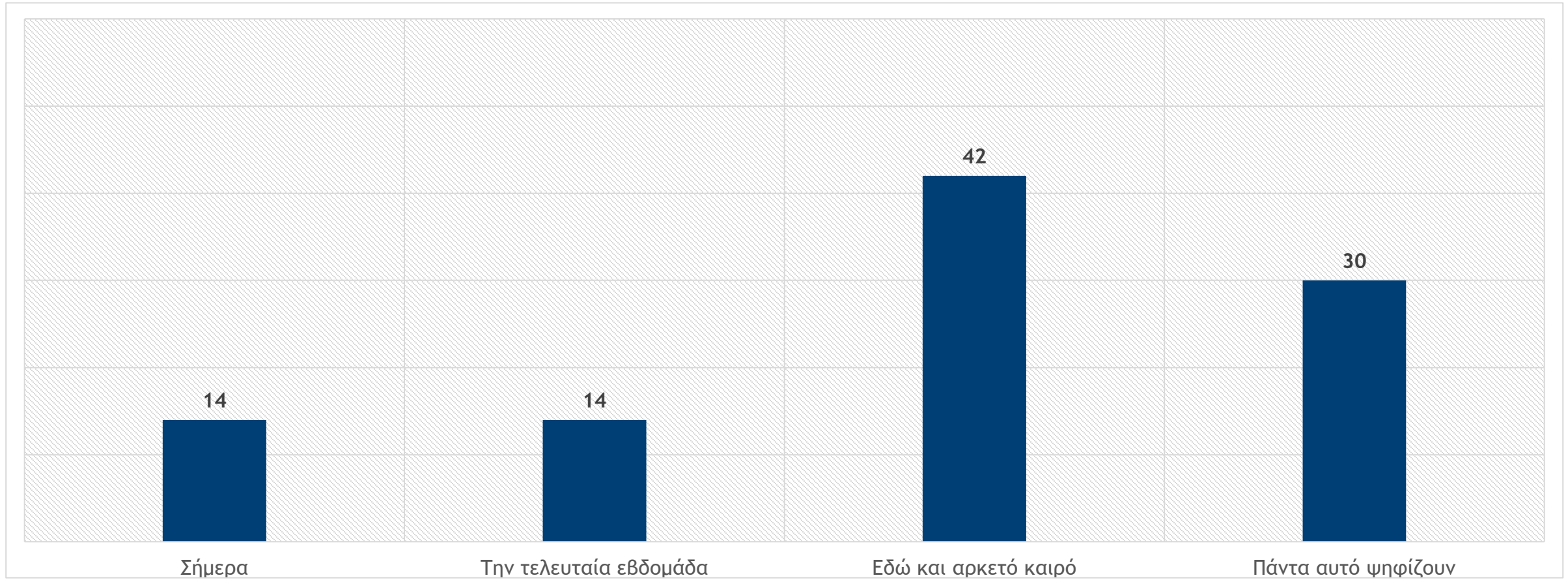
Ψήφος κατά θέση στην απασχόληση

%

	Αγρότες	Ελ. Επαγγελματίες	Μισθωτοί Δ.Τ.	Μισθωτοί Ι.Τ.	Άνεργοι	Φοιτητές	Νοικοκυρές	Συνταξιούχοι
ΝΕΑ ΔΗΜΟΚΡΑΤΙΑ	47,7	46,2	36,8	36,7	34,3	31,1	45,9	48,0
ΣΥ.ΡΙΖ.Α.	10,3	17,4	25,3	21,7	21,8	26,9	19,6	21,6
ΠΑΣΟΚ - ΚΙΝΗΜΑ ΑΛΛΑΓΗΣ	12,9	10,6	13,6	10,1	8,6	10,5	13,6	13,8
Κ.Κ.Ε.	7,5	6,9	5,3	9,0	6,5	8,2	6,0	5,8
ΕΛΛΗΝΙΚΗ ΛΥΣΗ	8,8	4,7	2,6	5,0	6,5	4,5	3,8	3,9
ΠΛΕΥΣΗ ΕΛΕΥΘΕΡΙΑΣ	2,0	2,5	2,1	3,4	5,1	4,9	2,3	2,0
ΝΙΚΗ	3,4	1,5	3,9	2,5	3,2	1,8	3,7	1,1
ΜΕΡΑ 25	1,1	3,6	3,0	3,9	3,6	5,8	1,4	1,0
ΑΛΛΟ ΚΟΜΜΑ	6,3	6,7	7,4	7,6	10,3	6,2	3,8	2,7

Χρόνος απόφασης ψήφου

%



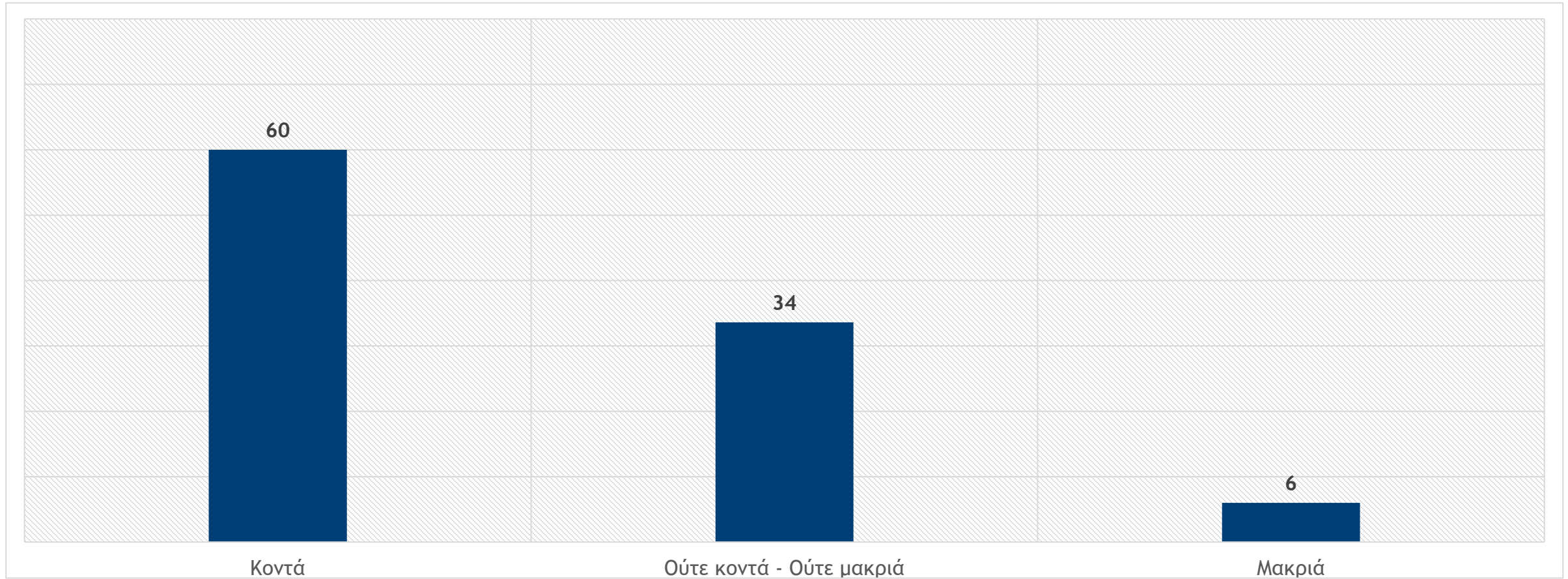
Ψήφος κατά χρόνο απόφασης

%

	Σήμερα	Την τελευταία εβδομάδα	Εδώ και αρκετό καιρό	Πάντα αυτό ψηφίζουν
ΝΕΑ ΔΗΜΟΚΡΑΤΙΑ	27,9	24,0	41,6	55,3
ΣΥ.ΡΙΖ.Α.	21,0	18,4	23,7	19,1
ΠΑΣΟΚ - ΚΙΝΗΜΑ ΑΛΛΑΓΗΣ	14,4	14,0	8,7	12,5
Κ.Κ.Ε.	6,4	6,5	5,8	9,4
ΕΛΛΗΝΙΚΗ ΛΥΣΗ	5,9	5,9	5,9	1,9
ΠΛΕΥΣΗ ΕΛΕΥΘΕΡΙΑΣ	5,2	7,3	2,7	0,2
ΝΙΚΗ	3,1	6,4	2,5	0,1
ΜΕΡΑ 25	4,8	5,1	3,5	0,3
ΑΛΛΟ ΚΟΜΜΑ	11,3	12,4	5,7	1,3

Απόσταση από το κόμμα που ψήφισαν

%



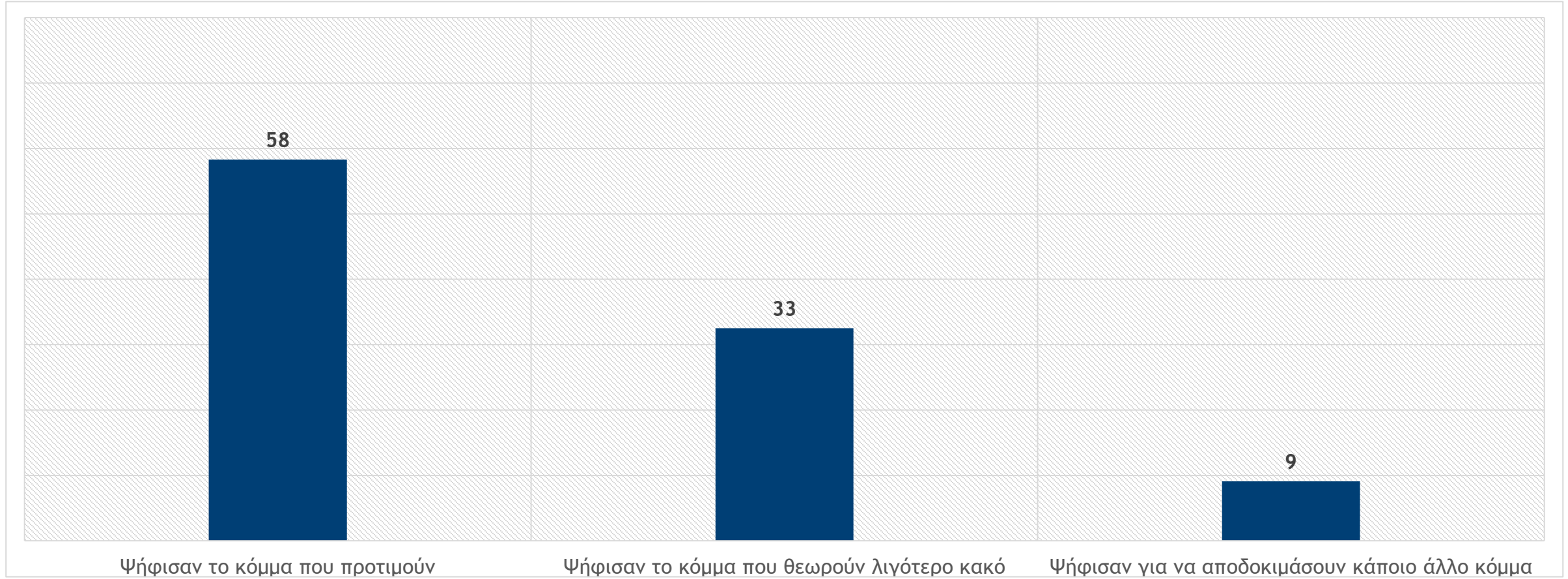
Ψήφος κατά απόσταση από το κόμμα που ψήφισαν

%

	Κοντά	Ούτε κοντά - Ούτε μακριά	Μακριά
ΝΕΑ ΔΗΜΟΚΡΑΤΙΑ	46,1	35,8	30,1
ΣΥ.ΡΙΖ.Α.	21,3	20,7	20,2
ΠΑΣΟΚ - ΚΙΝΗΜΑ ΑΛΛΑΓΗΣ	11,1	12,4	9,9
Κ.Κ.Ε.	7,3	6,6	8,9
ΕΛΛΗΝΙΚΗ ΛΥΣΗ	3,8	5,6	7,0
ΠΛΕΥΣΗ ΕΛΕΥΘΕΡΙΑΣ	1,8	4,4	4,9
ΝΙΚΗ	2,3	2,1	3,3
ΜΕΡΑ 25	2,0	4,6	3,6
ΑΛΛΟ ΚΟΜΜΑ	4,2	7,9	12,1

Κριτήρια ψήφου

%

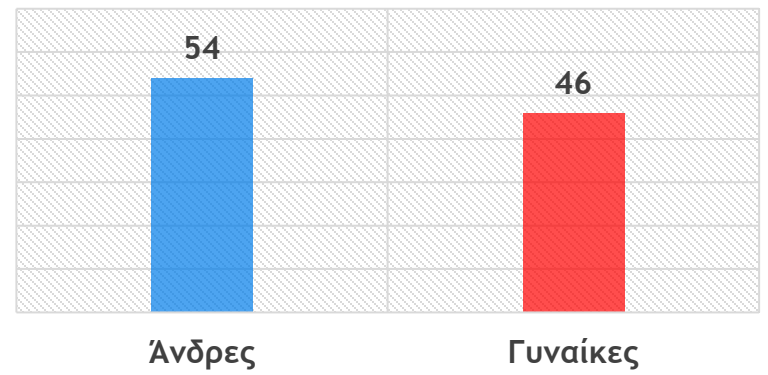


Ψήφος κατά κριτήρια ψήφου

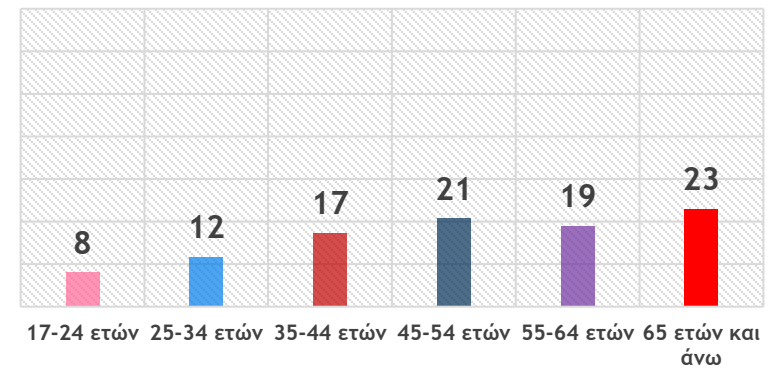
%

	Ψήφισαν το κόμμα που προτιμούν	Ψήφισαν το κόμμα που θεωρούν λιγότερο κακό	Ψήφισαν για να αποδοκιμάσουν κάποιο άλλο κόμμα
ΝΕΑ ΔΗΜΟΚΡΑΤΙΑ	47,2	39,6	11,0
ΣΥ.ΡΙΖ.Α.	20,4	21,5	26,0
ΠΑΣΟΚ - ΚΙΝΗΜΑ ΑΛΛΑΓΗΣ	11,8	10,2	13,2
Κ.Κ.Ε.	7,3	6,9	6,5
ΕΛΛΗΝΙΚΗ ΛΥΣΗ	3,4	5,2	11,7
ΠΛΕΥΣΗ ΕΛΕΥΘΕΡΙΑΣ	1,7	3,8	5,7
ΝΙΚΗ	2,1	2,4	4,2
ΜΕΡΑ 25	2,3	4,0	2,8
ΑΛΛΟ ΚΟΜΜΑ	3,8	6,3	18,9

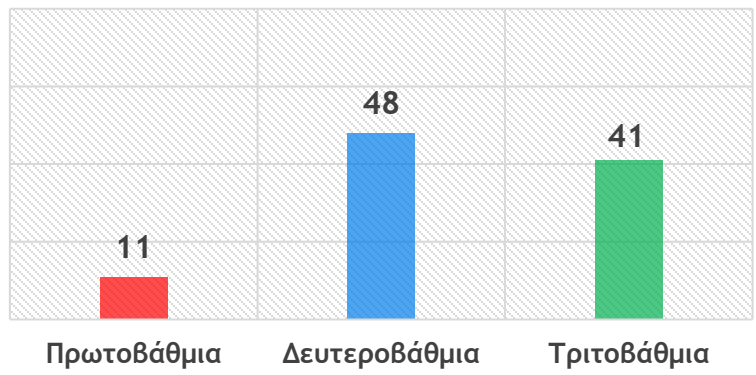
Φύλο



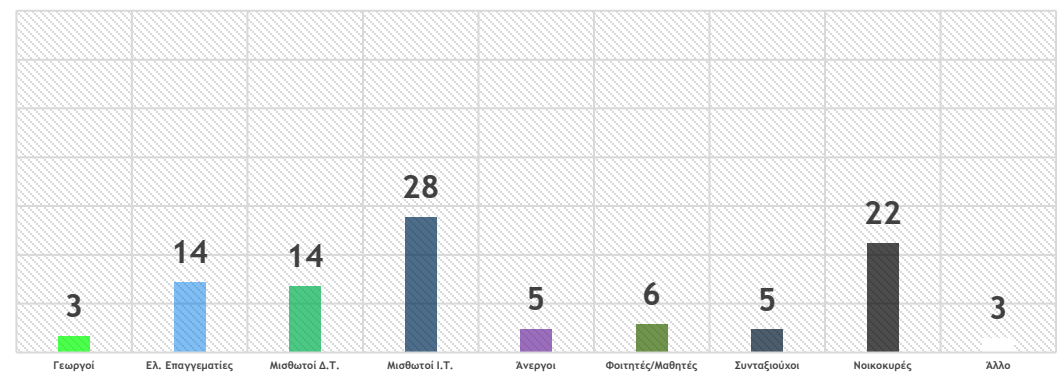
Γενιές



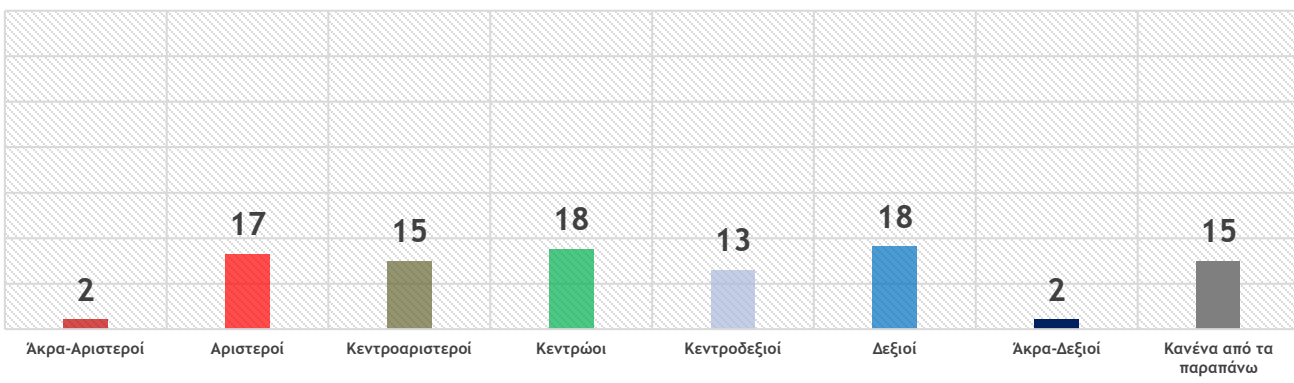
Εκπαιδευτικό επίπεδο



Θέση στην απασχόληση



Πολιτική αυτοτοποθέτηση





Exit Poll -Βουλευτικών Εκλογών 21/05/2023

Results report

METRONANALYSIS