



Exit Poll Βουλευτικών εκλογών 20/09/2015



METRONANALYSIS



Αποτελέσματα
κοινού Exit Poll
20/09/2015

Ταυτότητα Exit poll



Τύπος έρευνας: Κοινό Exit poll (Metron Analysis, Alco, GPO-OPINION IPSOS, Marc, MRB). Έρευνα με προσωπικές συνεντεύξεις σε ψηφοφόρους σε εκλογικά κέντρα με χρήση κάλπης.

Δείγμα: Αντιπροσωπευτικό δείγμα σε 100 εκλογικά κέντρα πανελλαδικά.

Σχεδιασθέν Μέγεθος δείγματος: 8.000 ψηφοφόροι.

Σταθμίσεις: Στάθμιση με την ψήφο στο δημοψήφισμα 2015

Αριθμός Μητρώου: ΕΣΡ 4

Εκτίμηση ψήφου



%

ΚΟΜΜΑ	ΕΚΤΙΜΗΣΗ	ΚΑΤΩ ΦΡΑΓΜΑ	ΑΝΩ ΦΡΑΓΜΑ	ΕΚΛΟΓΙΚΟ ΑΠΟΤΕΛΕΣΜΑ
ΣΥ.ΡΙΖ.Α.	35,8	34,6	37,0	35,5
ΝΕΑ ΔΗΜΟΚΡΑΤΙΑ	28,0	26,8	29,2	28,1
ΧΡΥΣΗ ΑΥΓΗ	6,2	5,6	6,8	7,0
ΔΗΜΟΚΡΑΤΙΚΗ ΣΥΜΠΑΡΑΤΑΞΗ	6,1	5,5	6,7	6,3
Κ.Κ.Ε.	6,3	5,7	6,9	5,6
ΤΟ ΠΟΤΑΜΙ	4,3	3,8	4,8	4,1
ΑΝΕΞΑΡΤΗΤΟΙ ΕΛΛΗΝΕΣ	3,0	2,6	3,4	3,7
ΕΝΩΣΗ ΚΕΝΤΡΩΩΝ	3,8	3,3	4,3	3,4
ΛΑΙΚΗ ΕΝΟΤΗΤΑ	2,9	2,5	3,3	2,9
ΑΛΛΟ ΚΟΜΜΑ	3,6	3,1	4,1	3,4

Ψήφος κατά ψήφο στις Βουλευτικές εκλογές 2015



%

	ΣΥ.ΡΙΖ.Α.	ΝΕΑ ΔΗΜΟΚΡΑΤΙΑ	ΧΡΥΣΗ ΑΥΓΗ	ΠΟΤΑΜΙ	Κ.Κ.Ε	ΑΝΕΞΑΡΤΗΤΟΙ ΕΛΛΗΝΕΣ	ΠΑΣΟΚ	ΛΟΙΠΑ ΚΟΜΜΑΤΑ	ΑΚΥΡΟ/ΛΕΥ ΚΟ/ΔΕΝ ΨΗΦΙΣΑΝ/ΔΑ
ΣΥ.ΡΙΖ.Α.	73,2	3,5	3,3	18,9	6,8	16,3	12,8	14,0	29,5
ΝΕΑ ΔΗΜΟΚΡΑΤΙΑ	6,7	87,8	9,0	13,4	3,6	12,7	7,7	10,3	27,7
ΧΡΥΣΗ ΑΥΓΗ	2,0	1,7	80,8	0,4	1,5	5,9	0,2	3,8	5,7
ΔΗΜΟΚΡΑΤΙΚΗ ΣΥΜΠΑΡΑΤΑΞΗ	1,7	1,2	0,8	5,9	1,0	2,0	74,5	8,7	2,5
Κ.Κ.Ε.	2,5	0,1	0,3	1,0	82,7	2,7	*	2,6	4,7
ΤΟ ΠΟΤΑΜΙ	1,2	1,8	0,4	51,6	0,9	2,8	1,7	3,7	8,0
ΑΝΕΞΑΡΤΗΤΟΙ ΕΛΛΗΝΕΣ	2,1	1,2	0,3	1,6	*	42,2	*	3,0	4,4
ΕΝΩΣΗ ΚΕΝΤΡΩΩΝ	2,5	1,4	3,2	4,4	0,8	8,7	2,4	25,9	5,3
ΛΑΙΚΗ ΕΝΟΤΗΤΑ	5,4	0,2	1,2	0,8	0,7	2,3	0,3	3,0	4,2
ΑΛΛΟ ΚΟΜΜΑ	2,7	1,0	0,8	2,0	2,1	4,4	0,4	24,9	8,0

Ψήφος κατά φύλο και ηλικία



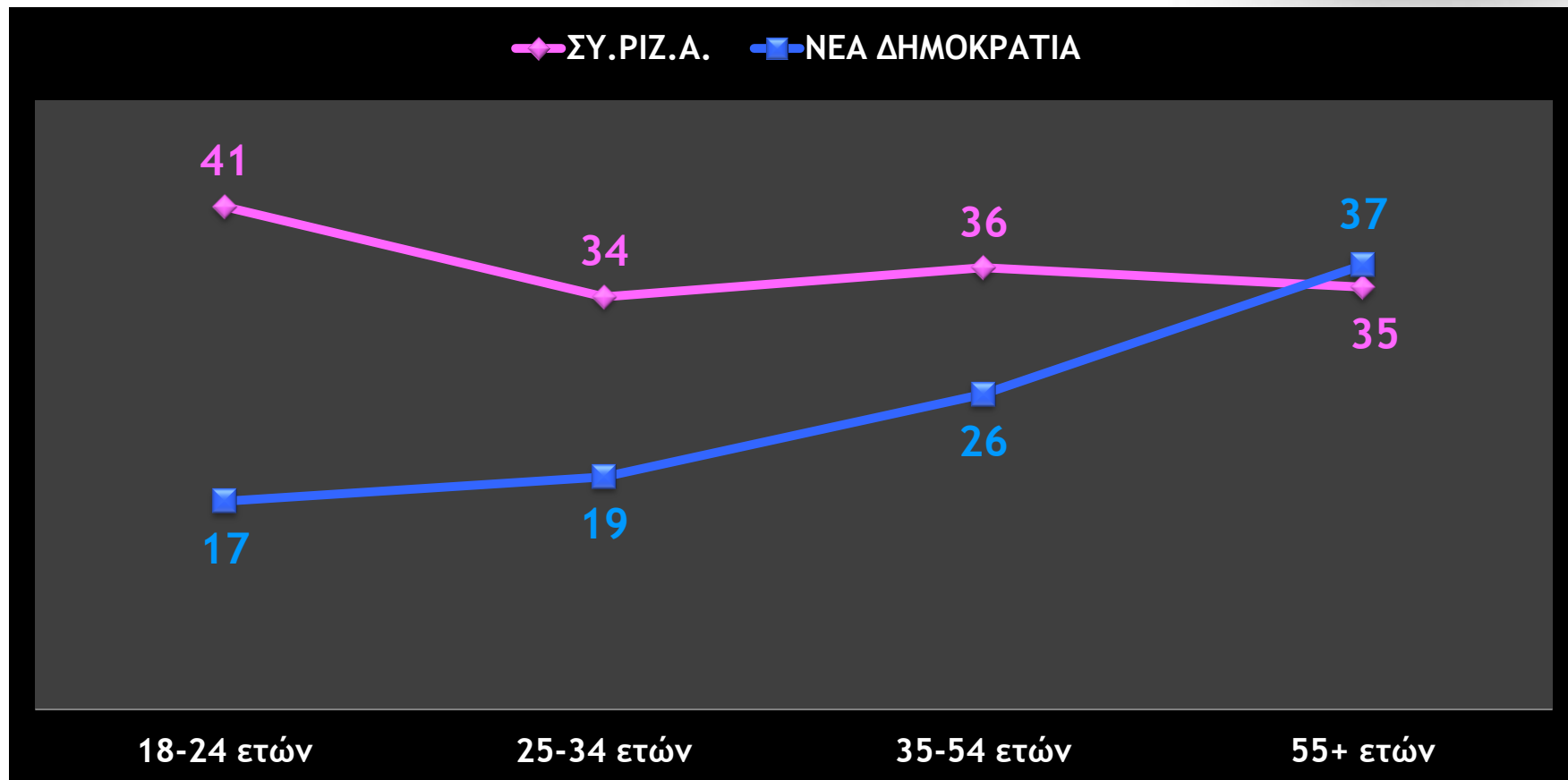
%

	Άνδρες	Γυναίκες	18-24 ετών	25-34 ετών	35-54 ετών	55+ ετών
ΣΥ.ΡΙΖ.Α.	32,2	39,2	41,3	33,9	36,3	34,7
ΝΕΑ ΔΗΜΟΚΡΑΤΙΑ	26,8	29,1	17,1	19,1	25,9	36,5
ΧΡΥΣΗ ΑΥΓΗ	8,3	4,2	9,6	8,3	6,5	4,0
ΔΗΜΟΚΡΑΤΙΚΗ ΣΥΜΠΑΡΑΤΑΞΗ	6,9	5,3	2,3	3,6	4,7	9,4
Κ.Κ.Ε.	7,1	5,6	5,6	7,8	6,5	5,9
ΤΟ ΠΟΤΑΜΙ	3,7	4,9	4,0	5,9	4,5	3,6
ΑΝΕΞΑΡΤΗΤΟΙ ΕΛΛΗΝΕΣ	3,3	2,8	3,8	3,6	3,5	2,2
ΕΝΩΣΗ ΚΕΝΤΡΩΩΝ	4,7	3,0	5,3	6,9	4,9	1,2
ΛΑΙΚΗ ΕΝΟΤΗΤΑ	2,9	2,9	3,5	4,3	3,1	1,7
ΑΛΛΟ ΚΟΜΜΑ	4,1	3,1	7,6	6,6	4,1	0,8

Ψήφος κατά ηλικία



%



Ψήφος κατά θέση στην απασχόληση



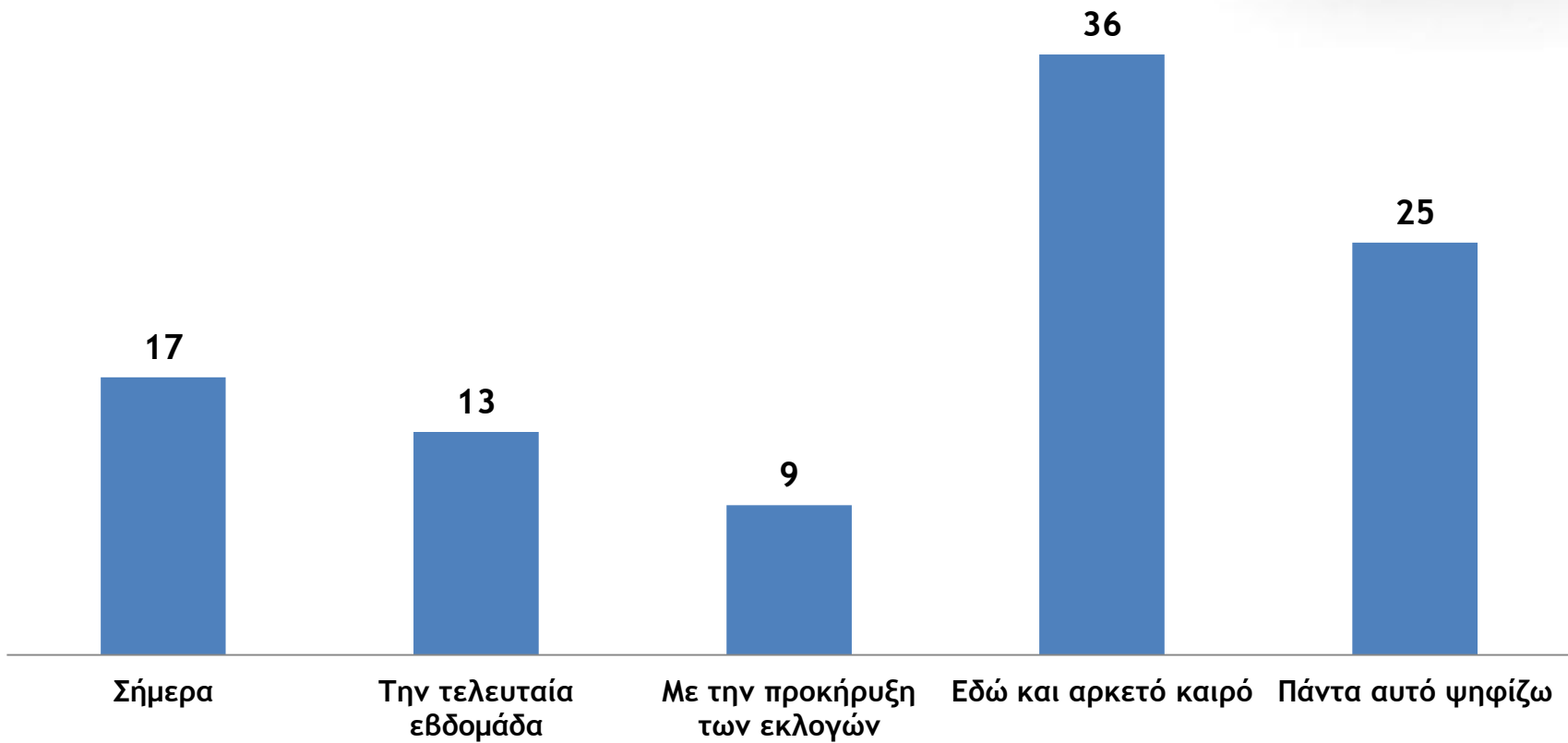
%

	Αγρότες	Ελ. Επαγγελμα τίες	Μισθωτοί Δ.Τ.	Μισθωτοί Ι.Τ.	Άνεργοι	Φοιτητές	Νοικοκυρές	Συνταξιού χοι
ΣΥ.ΡΙΖ.Α.	33,7	28,7	37,1	37,4	43,3	37,6	39,2	34,0
ΝΕΑ ΔΗΜΟΚΡΑΤΙΑ	33,0	29,5	28,2	21,6	17,0	15,9	34,0	37,9
ΧΡΥΣΗ ΑΥΓΗ	12,6	6,6	3,8	7,6	8,8	7,3	4,3	3,6
ΔΗΜΟΚΡΑΤΙΚΗ ΣΥΜΠΑΡΑΤΑΞΗ	4,4	6,3	4,3	4,3	2,9	1,4	7,5	10,5
Κ.Κ.Ε.	7,5	4,7	6,3	7,1	8,8	8,7	1,7	6,1
ΤΟ ΠΟΤΑΜΙ	0,4	6,3	3,4	5,1	3,8	7,2	3,9	2,7
ΑΝΕΞΑΡΤΗΤΟΙ ΕΛΛΗΝΕΣ	3,3	2,7	4,5	3,3	2,7	3,4	3,2	2,2
ΕΝΩΣΗ ΚΕΝΤΡΩΩΝ	1,0	6,2	4,1	6,1	2,9	6,5	1,9	1,2
ΛΑΙΚΗ ΕΝΟΤΗΤΑ	2,0	4,6	3,5	2,7	4,4	4,4	2,6	1,3
ΑΛΛΟ ΚΟΜΜΑ	2,1	4,3	4,8	4,9	5,3	7,4	1,7	0,5

Χρόνος απόφασης ψήφου



%



Ψήφος κατά χρόνο απόφασης



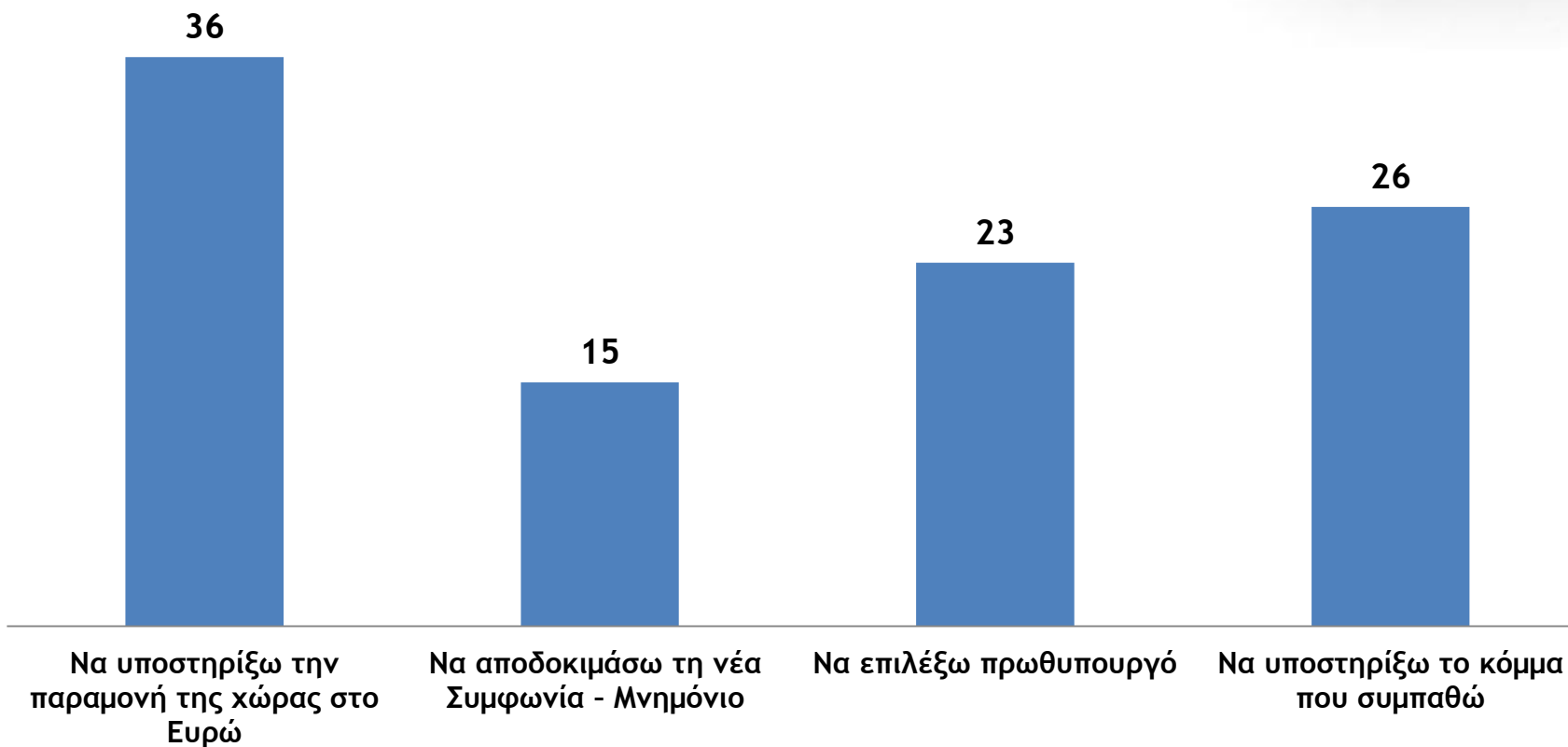
%

	Σήμερα	Την τελευταία εβδομάδα	Με την προκήρυξη των εκλογών	Εδώ και αρκετό καιρό	Πάντα αυτό ψηφίζω
ΣΥ.ΡΙΖ.Α.	35,0	36,2	37,5	47,8	19,1
ΝΕΑ ΔΗΜΟΚΡΑΤΙΑ	18,2	18,2	26,5	21,9	47,8
ΧΡΥΣΗ ΑΥΓΗ	5,2	3,8	4,6	8,2	5,1
ΔΗΜΟΚΡΑΤΙΚΗ ΣΥΜΠΑΡΑΤΑΞΗ	5,2	6,1	4,4	3,4	10,6
Κ.Κ.Ε.	4,5	3,7	1,6	4,0	14,1
ΤΟ ΠΟΤΑΜΙ	6,8	8,3	6,1	4,1	0,6
ΑΝΕΞΑΡΤΗΤΟΙ ΕΛΛΗΝΕΣ	5,4	7,0	2,7	2,3	0,7
ΕΝΩΣΗ ΚΕΝΤΡΩΩΝ	6,2	5,3	5,7	3,6	1,1
ΛΑΙΚΗ ΕΝΟΤΗΤΑ	4,9	5,0	7,0	2,4	0,1
ΑΛΛΟ ΚΟΜΜΑ	8,6	6,5	3,9	2,2	0,8

Κριτήρια ψήφου



%



Ψήφος κατά κριτήρια ψήφου



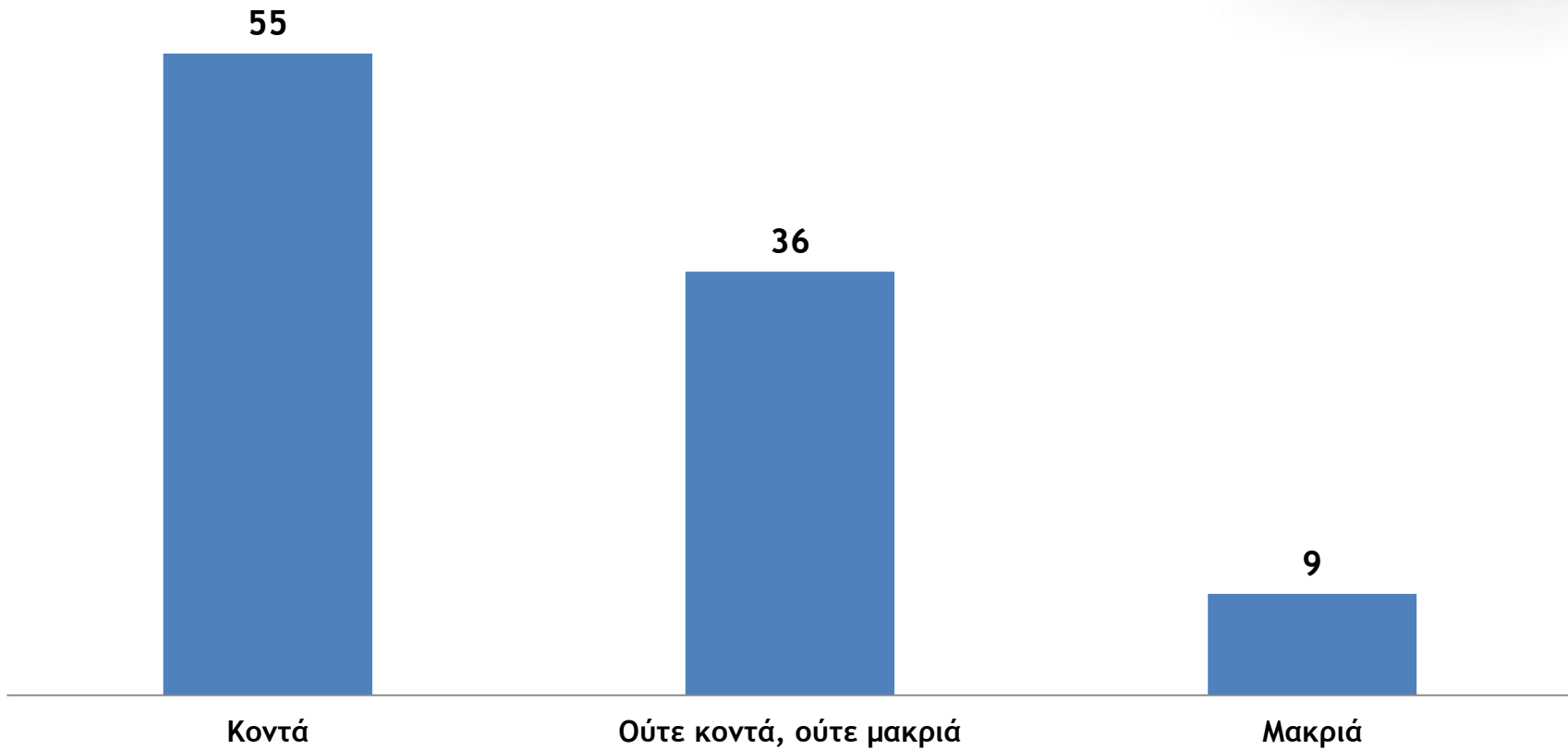
%

	Να υποστηρίξω την παραμονή της χώρας στο Ευρώ	Να αποδοκιμάσω τη νέα Συμφωνία - Μνημόνιο	Να επιλέξω πρωθυπουργό	Να υποστηρίξω το κόμμα που συμπαθώ
ΣΥ.ΡΙΖ.Α.	27,3	21,0	66,5	30,6
ΝΕΑ ΔΗΜΟΚΡΑΤΙΑ	45,6	6,9	23,0	25,6
ΧΡΥΣΗ ΑΥΓΗ	1,5	18,2	2,4	6,8
ΔΗΜΟΚΡΑΤΙΚΗ ΣΥΜΠΑΡΑΤΑΞΗ	9,2	1,3	1,7	9,1
Κ.Κ.Ε.	0,6	15,2	1,3	12,7
ΤΟ ΠΟΤΑΜΙ	8,4	1,8	0,9	3,4
ΑΝΕΞΑΡΤΗΤΟΙ ΕΛΛΗΝΕΣ	2,5	3,0	2,1	3,7
ΕΝΩΣΗ ΚΕΝΤΡΩΩΝ	3,2	6,3	0,7	4,2
ΛΑΙΚΗ ΕΝΟΤΗΤΑ	0,4	15,6	0,6	1,0
ΑΛΛΟ ΚΟΜΜΑ	1,3	10,8	0,7	2,9

Απόσταση από το κόμμα που θα ψηφίσουν



%




Ψήφος κατά απόσταση από το κόμμα που θα ψηφίσουν



%

	Κοντά	Ούτε κοντά, ούτε μακριά	Μακριά
ΣΥ.ΡΙΖ.Α.	34,7	39,8	28,2
ΝΕΑ ΔΗΜΟΚΡΑΤΙΑ	32,5	21,5	24,5
ΧΡΥΣΗ ΑΥΓΗ	5,3	5,8	11,4
ΔΗΜΟΚΡΑΤΙΚΗ ΣΥΜΠΑΡΑΤΑΞΗ	7,1	4,5	5,2
Κ.Κ.Ε.	8,0	4,4	5,6
ΤΟ ΠΟΤΑΜΙ	3,1	6,6	2,8
ΑΝΕΞΑΡΤΗΤΟΙ ΕΛΛΗΝΕΣ	2,3	3,7	4,2
ΕΝΩΣΗ ΚΕΝΤΡΩΩΝ	2,2	5,6	6,7
ΛΑΙΚΗ ΕΝΟΤΗΤΑ	2,3	3,4	5,1
ΑΛΛΟ ΚΟΜΜΑ	2,4	4,6	6,3



Reliability
Consistency
Strategy

Κυριακή 20
Σεπτεμβρίου 2015

METRONANALYSIS

METRONANALYSIS

Σινώπης 6, 115 27 Αθήνα
T: 210 745 1800, F: 210 745 1888

W: www.metronanalysis.gr